

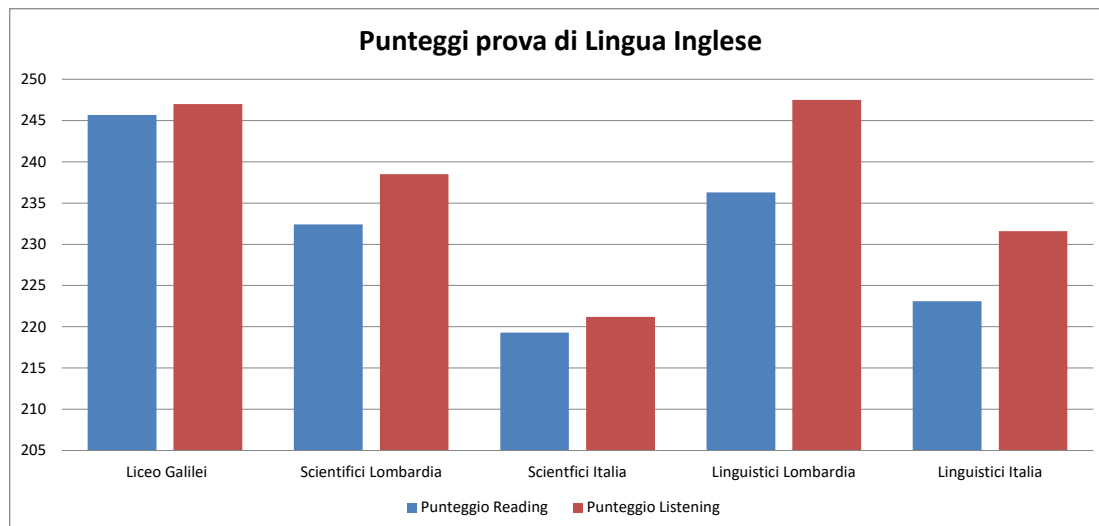
**Numero di certificazioni di Lingua Inglese (Cambridge English Qualification)  
conseguite nell'ultimo biennio**  
*(esami in sede)*

	<b>Livello B1 (PET)</b>	<b>Livello B2 (First)</b>	<b>Livello C1 (CAE)</b>	<b>Totale</b>
<b>Anno 2020-'21</b>	27	65	22	<b>114</b>
<b>Anno 2021-'22</b>	21	76	25	<b>122</b>
<b>Totale</b>	<b>48</b>	<b>141</b>	<b>47</b>	<b>236</b>

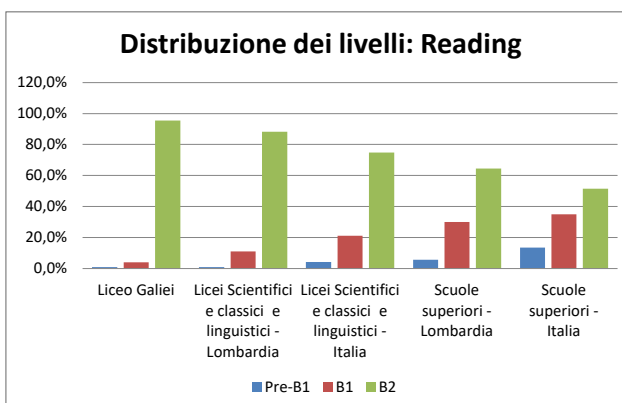
## Esiti INVALSI 2022 - Classi Quinte (Grado 13) - Liceo Scientifico G. Galilei Prova di Lingua Inglese

Reading; punteggi				
Liceo Galilei	Scientifici Lombardia	Scientifici Italia	Linguistici Lombardia	Linguistici Italia
<b>245,7</b>	232,4	219,3	236,3	223,1

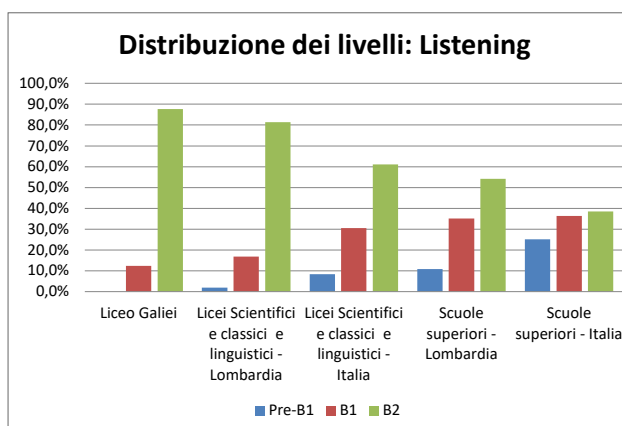
Listening: punteggi				
Liceo Galilei	Scientifici Lombardia	Scientifici Italia	Linguistici Lombardia	Linguistici Italia
<b>247</b>	238,5	221,2	247,5	231,6



Distribuzione dei livelli: Reading			
	Pre-B1	B1	B2
Liceo Galilei	0,8%	3,9%	95,4%
Licei Scientifici e classici e linguistici - Lombardia	0,9%	10,9%	88,2%
Licei Scientifici e classici e linguistici - Italia	4,1%	21,1%	74,8%
Scuole superiori - Lombardia	5,7%	29,9%	64,4%
Scuole superiori - Italia	13,5%	34,9%	51,5%



Distribuzione dei livelli: Listening			
	Pre-B1	B1	B2
Liceo Galilei	0,0%	12,3%	87,7%
Licei Scientifici e classici e linguistici - Lombardia	1,9%	16,8%	81,4%
Licei Scientifici e classici e linguistici - Italia	8,4%	30,5%	61,1%
Scuole superiori - Lombardia	10,8%	35,1%	54,1%
Scuole superiori - Italia	25,1%	36,4%	38,5%



### Serie Storica Inglese Reading

Anno scolastico	Esiti degli studenti nella stessa scala del rapporto	Differenza (%) rispetto a	Confronto Lombardia	Confronto Nord-Ovest	Confronto Italia
2018-19	245,7	+20,5	↑	↑	↑
2020-21	238,7	+21,4	↔	↔	↑
2021-22	245,7	+23,8	↑	↑	↑

### Serie Storica Inglese Listening

Anno scolastico	Esiti degli studenti nella stessa scala del rapporto	Differenza (%) rispetto a	Confronto Lombardia	Confronto Nord-Ovest	Confronto Italia
2018-19	245,5	+23,7	↑	↑	↑
2020-21	246,4	+25,5	↔	↔	↑
2021-22	247,0	+21,1	↑	↑	↑